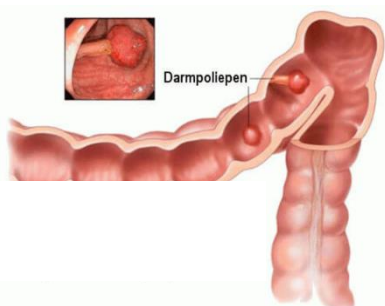




U heeft een Colotest uitgevoerd en het resultaat is positief. Maak u niet ongerust: dit wil enkel zeggen dat een grondiger onderzoek van uw dikkedarm nodig is. Dit onderzoek heet een coloscopie.

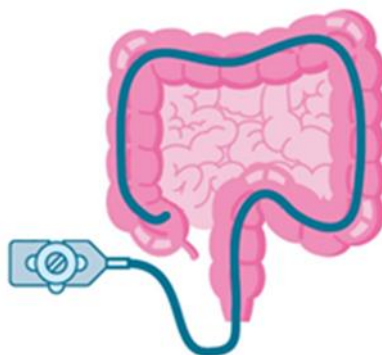
Waarom heb ik een coloscopie nodig?

Een positieve Colotest betekent dat er bloed gevonden is in uw stoelgang. Dit bloed kan voortkomen uit een poliep (soort knop die groeit in de darm). Vaak zijn er poliepen aanwezig, deze zijn niet gevaarlijk. Maar soms beginnen ze te bloeden. Hierdoor kunnen ze veranderen in een 'kanker'. Het is belangrijk die poliepen op te sporen en te verwijderen.



Wat is een coloscopie?

Een coloscopie is een onderzoek van de binnenkant van de dikkedarm door een specialist. Hij gebruikt een lange, soepele buis met op het einde een camera met een lampje: de coloscoop of endoscoop. De coloscoop wordt voorzichtig via de anus in de darm gebracht. Door de camera kan de specialist de binnenkant van de darm zien en de poliepen verwijderen, indien hij deze ontdekt.



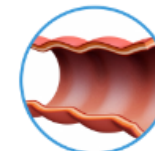
Hoe gebeurt een coloscopie?

Het onderzoek gebeurt in het ziekenhuis of in een Digestieve Endoscopische Kliniek en duurt ongeveer 30 minuten. Indien gewenst, kan dit onder anesthesie (verdooving) gebeuren, u zal niets voelen. Drie dagen voor dit onderzoek, dient u een dieet zonder vezels te volgen. De dag voordien dient u een vloeistof te drinken voor het leegmaken van uw darm.

Wat zijn de mogelijke resultaten?

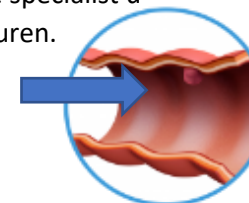
Eerste mogelijkheid (veel voorkomend)

De specialist vindt geen abnormaliteiten en geen poliepen in uw darmen: het onderzoek is normaal. Vals alarm. U kan de Colotest binnen vijf jaar opnieuw uitvoeren.



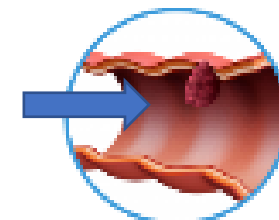
Tweede mogelijkheid

De specialist vindt een poliep: hij neemt deze weg. De poliep wordt in het laboratorium onderzocht. In functie van het resultaat zal de specialist u uitleggen wat er dient te gebeuren.



Derde mogelijkheid (minst voorkomend).

De specialist vindt een beginnende kanker. In dit geval, zal u onder handen genomen worden met een behandeling, met de grootste kans op genezing aangezien de kanker in een beginstadium werd ontdekt.





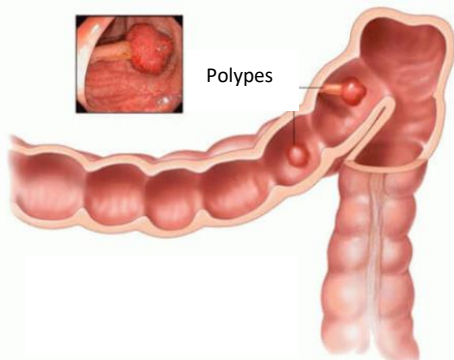
Dépistage du
Cancer Colorectal
Dikkedarmkanker
Opsporing

Vous avez fait un Colotest et votre Colotest est positif.

Ne vous inquiétez pas: cela veut simplement dire qu'un examen approfondi de votre gros intestin est nécessaire. Cet examen s'appelle une coloscopie.

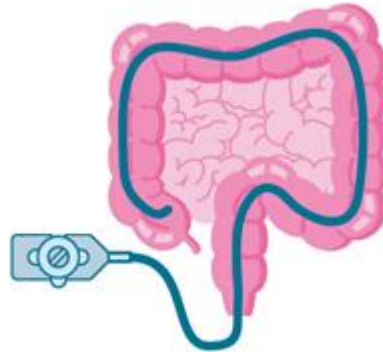
Pourquoi ai-je besoin d'une coloscopie?

Un Colotest positif signifie que du sang a été détecté dans vos selles. Ce sang peut provenir d'un polype (sorte de bourgeon qui pousse dans l'intestin). Les polypes sont fréquents. Souvent, ils ne sont pas dangereux. Mais parfois certains commencent à saigner. Dans ce cas, ils peuvent se transformer en cancer. C'est pourquoi il faut les trouver et les enlever.



C'est quoi une coloscopie?

Une coloscopie est un examen de l'intérieur du colon par un médecin spécialiste. Il utilise pour cela un long tube souple muni d'une caméra minuscule et d'une lumière à l'extrémité : le « coloscope » ou « endoscope ». Le coloscope est soigneusement introduit par l'anus. Grâce à la caméra, le médecin spécialiste peut examiner l'intérieur de votre intestin et enlever les polypes qui s'y trouvent peut-être.



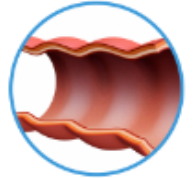
Comment se passe une coloscopie ?

L'examen se passe à l'hôpital ou dans une Clinique d'Endoscopie Digestive et dure environ 30 minutes. Si vous le souhaitez, l'examen peut se faire sous anesthésie (sédation) : vous ne sentirez rien. Les 3 jours qui précèdent la coloscopie, vous devez suivre un régime sans fibres. Le jour avant, vous devez boire un liquide pour vider votre intestin.

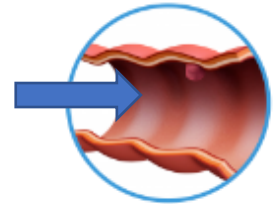


Quels peuvent être les résultats?

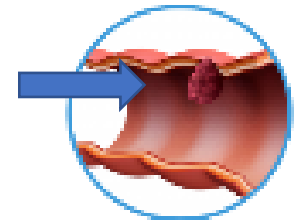
Premier cas (le plus fréquent). Le médecin spécialiste ne trouve pas d'anomalie ni de polype dans votre intestin : l'examen est normal. Fausse alerte. Vous pouvez refaire un Colotest dans cinq ans.



Deuxième cas. Le médecin spécialiste trouve un polype : il l'enlève. Ce polype sera examiné en laboratoire. En fonction du résultat, votre spécialiste vous expliquera ce qu'il faut faire.



Troisième cas (le moins fréquent). Le médecin spécialiste trouve un cancer débutant. Dans ce cas vous serez pris en charge pour un traitement, avec de grandes chances de guérison puisque le cancer a été trouvé à son début.



asbl BRUPREV vzw

Allée de la Recherche 12 Researchdreef, Bruxelles 1070 Brussel
02/736 19 84 * colotest@bruprev.be * www.bruprev.be